



**РГП на ПХВ «Казахский научный центр
дерматологии и инфекционных заболеваний» МЗ РК**

ВИЧ в цифрах и фактах (2016 - 2024 гг.)

г. Алматы, 2025 год

Объем тестирования



13,4%

-

Охват тестированием

-


21%



Оценочная численность ключевых групп населения (КГН)

2016


14 320



18 660



118 000



2024

71 000



21 980

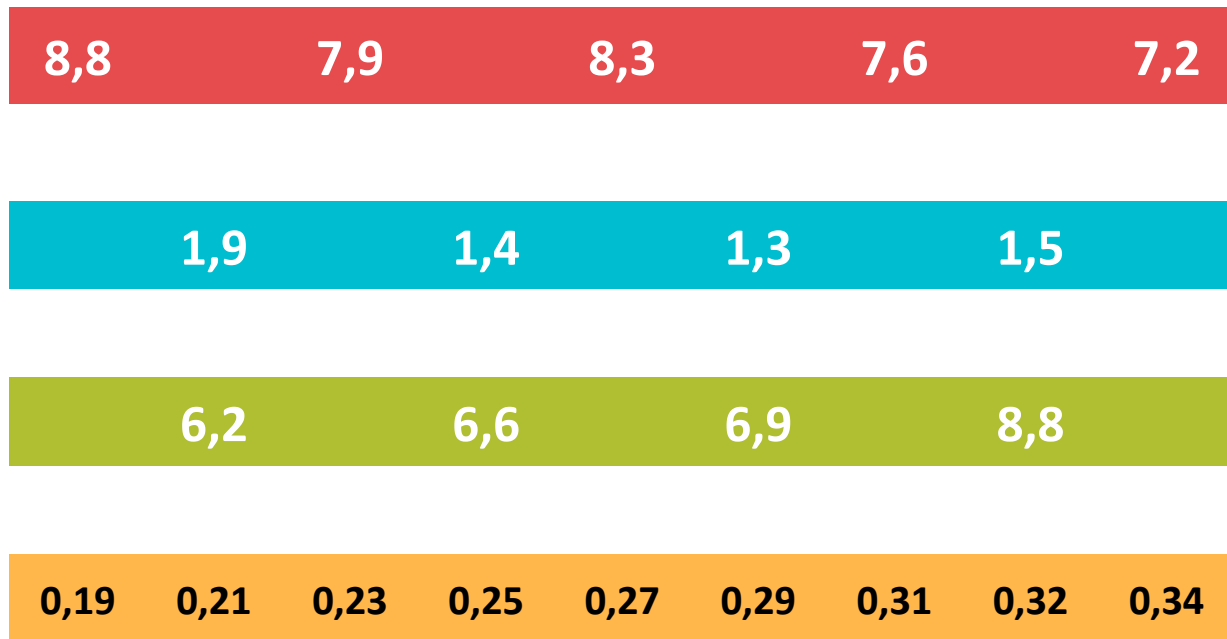


79 900



Распространенность ВИЧ среди КГН и 15-49 лет (%)

2016 2017 2018 2019 2020 2021 2022 2023 2024



2016

ЛУИН

Охват
профпрограммами

57%

66%

Охват
тестированием

50%


95%

Охват ЭТ

33%

86%

2024



2016

Охват
профпрограммами

76%

Охват
тестированием

80%

Охват
ЭТ

66%

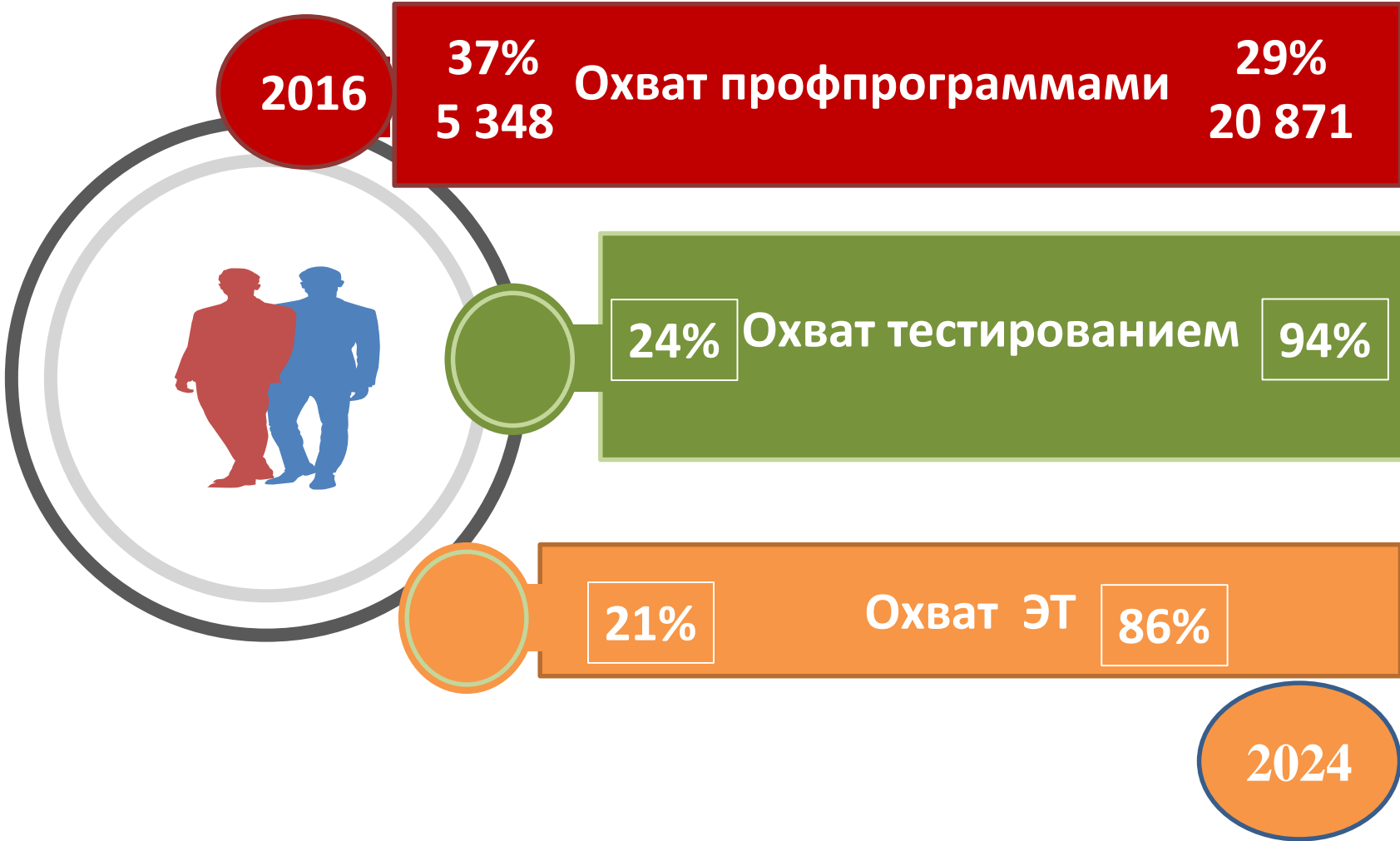


84%

90%

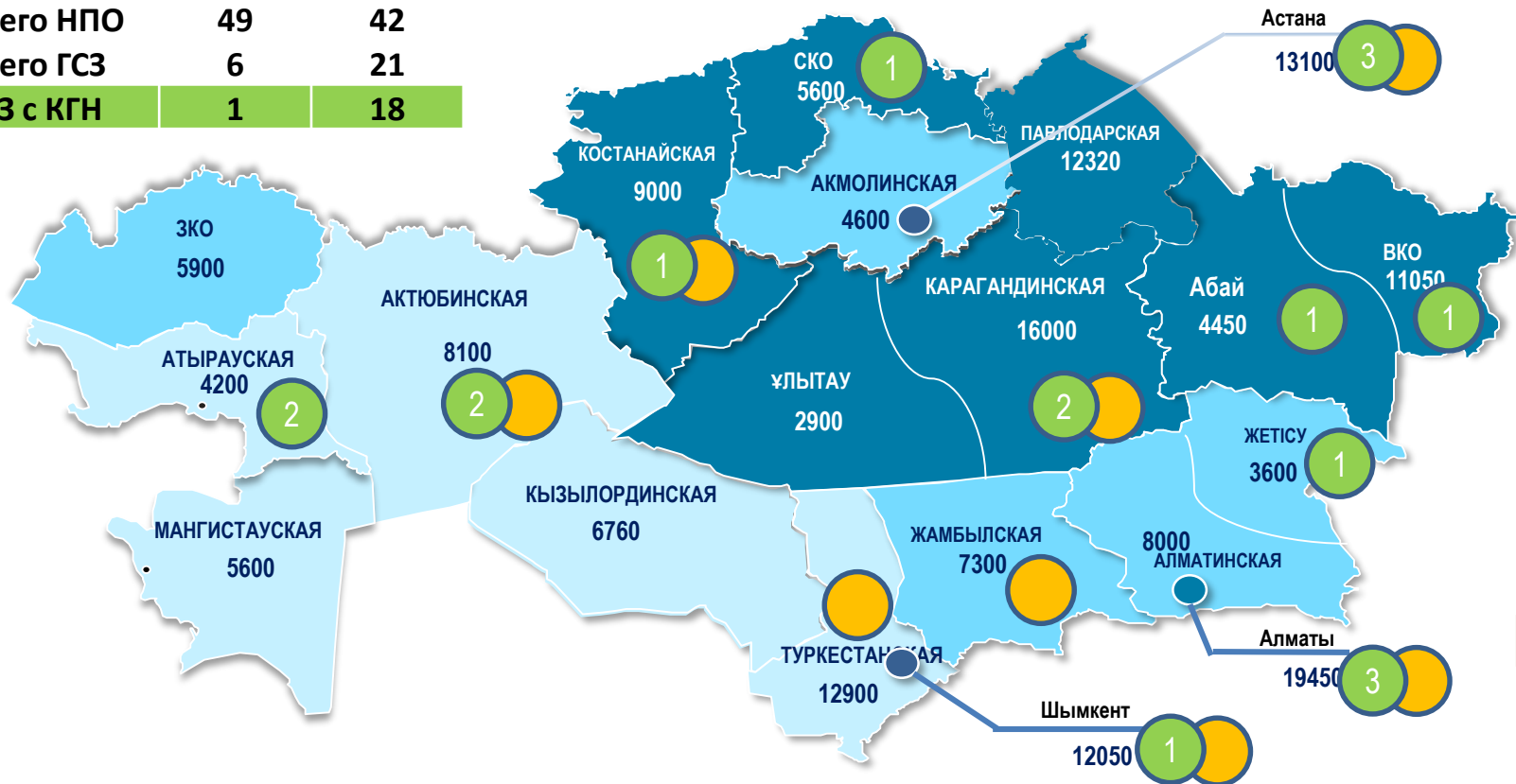
89%

2024

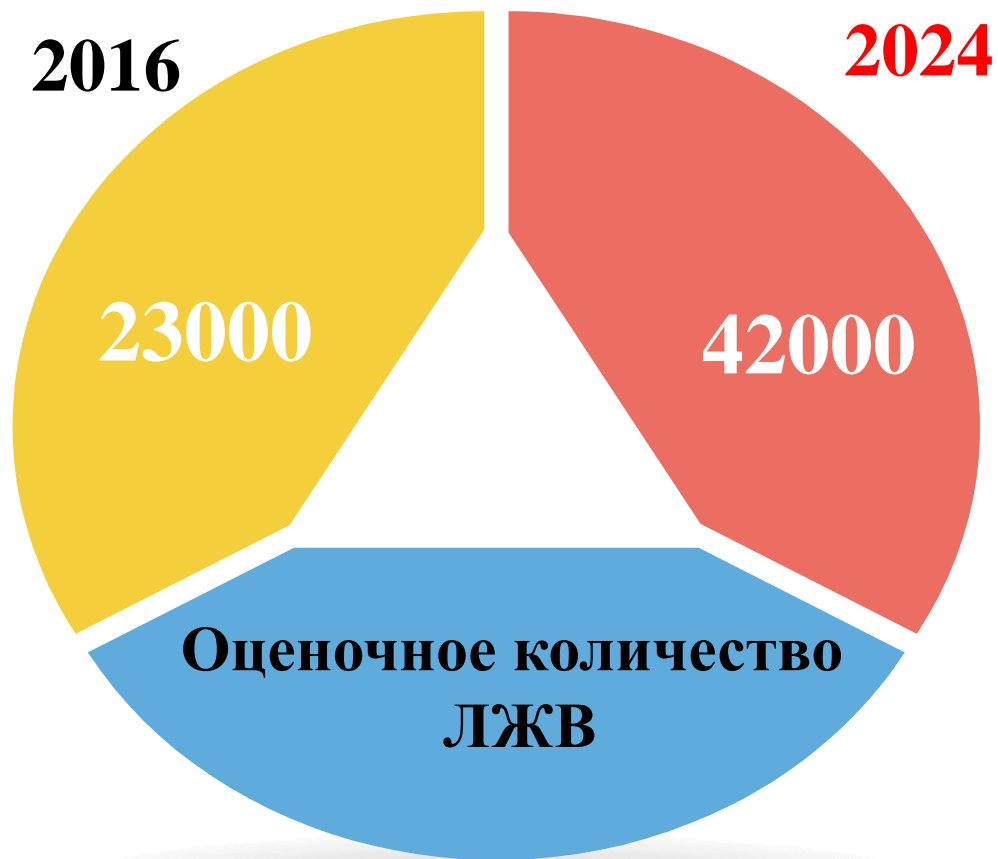


Оценочное число КГН

	2016	2024
Всего НПО	49	42
Всего ГСЗ	6	21
ГСЗ с КГН	1	18



ГСЗ
ГФ



Состоит на Д учете

2016

16 121

2024

32 457

Получают АРТ

7 994

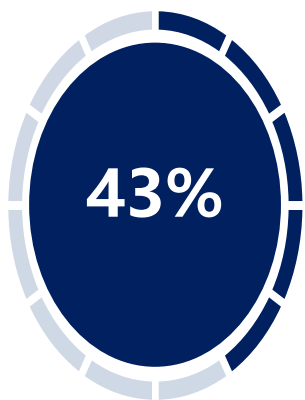
2016

31 614

2024



Эффективность АРТ



2016



2024



2016



2024

Охват АРТ



95% - знают свой статус;

95% - получают АРТ;

95% - с неопределяемой
вирусной нагрузкой



2016

80 - 43 - 59



2024

83 - 90 - 92

Охват профилактическим лечением

99,5%

Детей, рожденных от ВИЧ-инфицированных женщин

98%

2016



2024

97,4%

ВИЧ-инфицированных беременных женщин

99%

2016

1,5%

Риск перинатальной
трансмиссии



0,7%

2024

