



**ҚР ДСМ "Қазақ Дерматология және инфекциялық
аурулар ғылыми орталығы" ШЖҚ РМК**

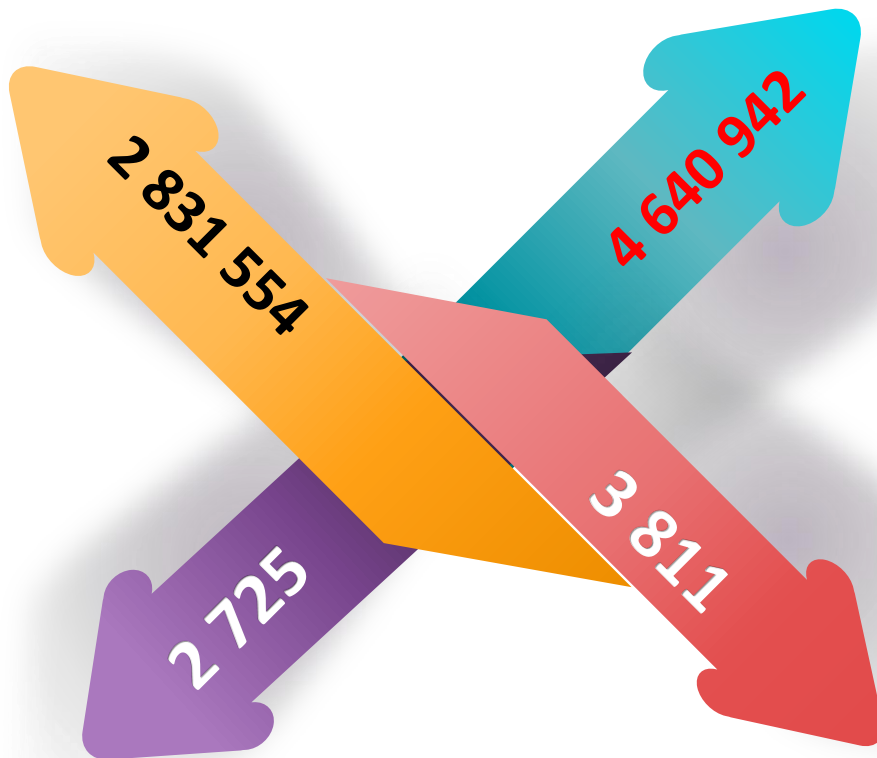
**АИТВ сандар мен фактілерде
(2016 - 2024 жж.)**

Алматы қ., 2025 жыл

Тестілеу көлемі

2016

2024



Анықталған жағыдайлар

13,4%

-

Тестілеумен қамту

-

21%

Халықтың негізгі топтарының бағалау саны (ХНТ)

2016

14 320



18 660



118 000



2024

71 000



21 980



79 900



ХНТ және 15-49 жас аралығындағы таралуы (%)

| 2016 | 2017 | 2018 | 2019 | 2020 | 2021 | 2022 | 2023 | 2024 |
|------|------|------|------|------|------|------|------|------|
| 8,8 | | 7,9 | | 8,3 | | 7,6 | | 7,2 |
| | 1,9 | | 1,4 | | 1,3 | | 1,5 | |
| | | 6,2 | | 6,6 | | 6,9 | | 8,8 |
| 0,19 | 0,21 | 0,23 | 0,25 | 0,27 | 0,29 | 0,31 | 0,32 | 0,34 |



2016

ИЕТ

Профилактикалық
бағдарламалармен қамту 57%

Тестілеумен қамту 50%

ЭТ қамту 33%



66%

95%

86%

2024

2016

Профилактикалық
бағдарламалармен қамту

76%



84 %

Тестілеумен
қамту

80%

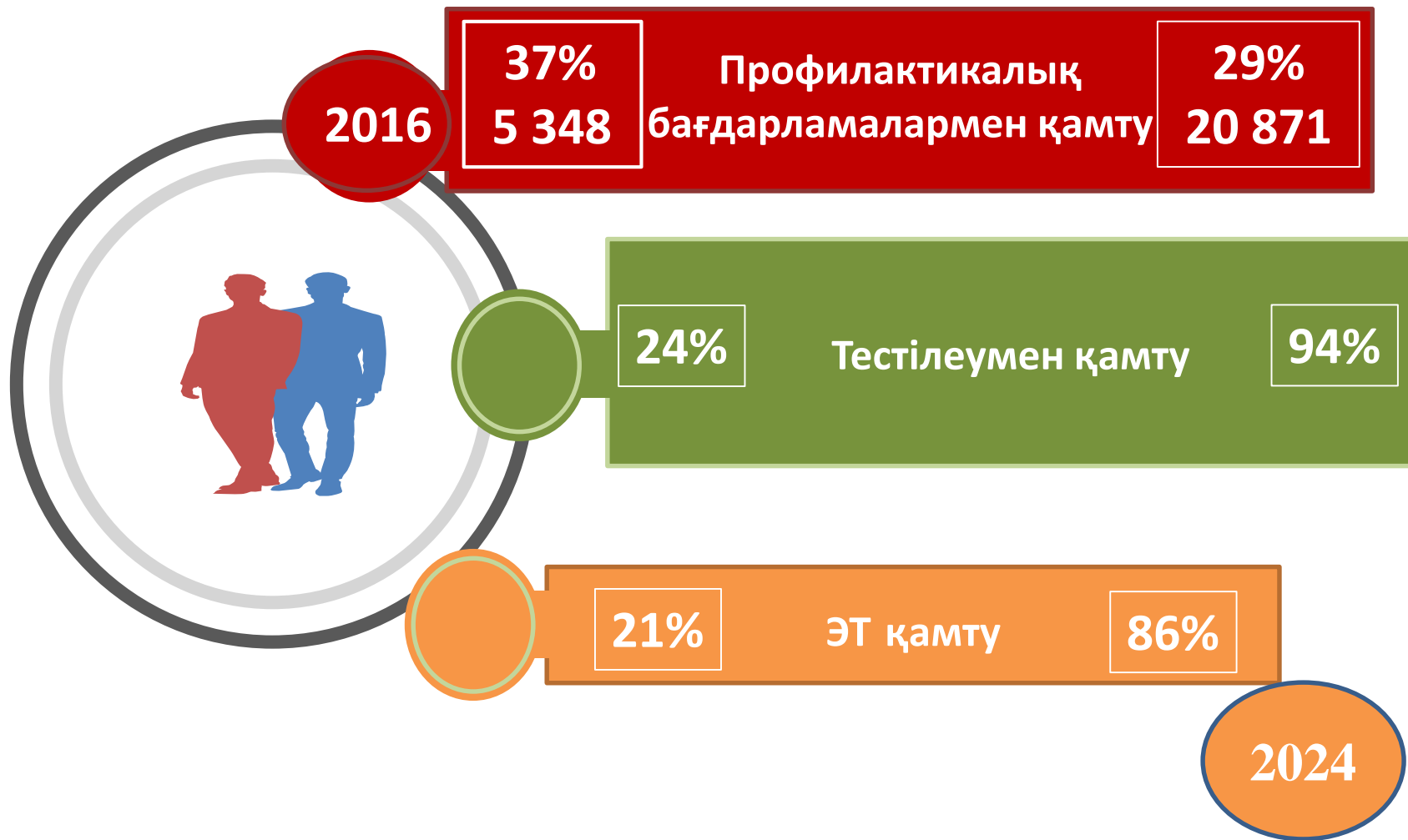
90 %

ЭТ қамту

66%

89 %

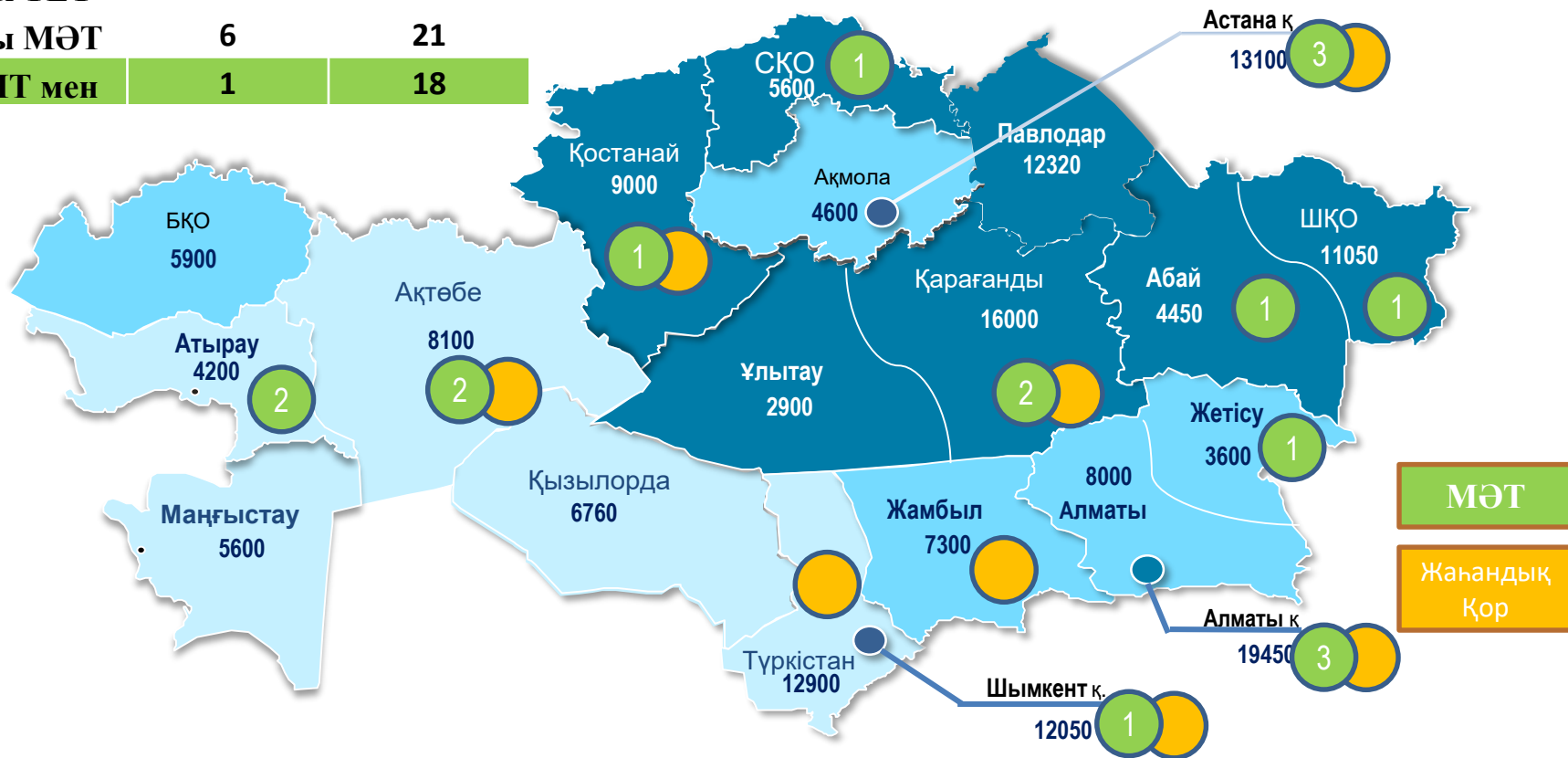
2024

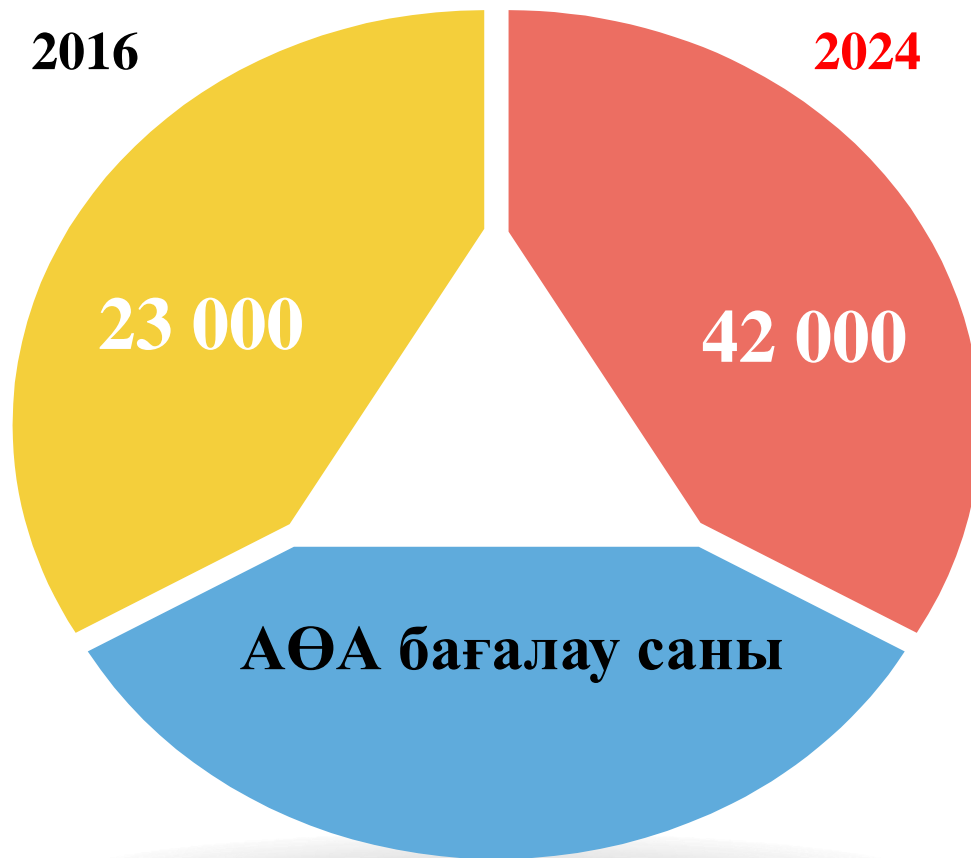


Мемлекеттік және донорлық қаржыландыру (ЖК) шеңберіндегі ҮЕҰ ХНТ саны, 2024 ж.

| | 2016 | 2024 |
|--------------------|----------|-----------|
| Барлығы ҮЕҰ | 49 | 42 |
| Барлығы МӘТ | 6 | 21 |
| МӘТ ХНТ мен | 1 | 18 |

Халықтың негізгі топтарының бағалау саны





Д е с е п т е т ұ р ғ а н д а р

2016

16 121

2024

32 457

А Р Т қ а б ы л д а у д а

7 994

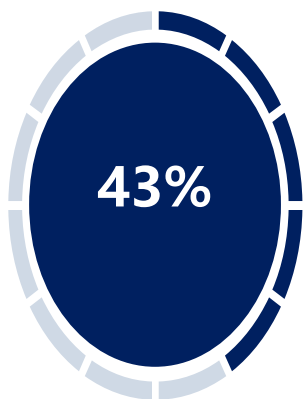
2016

31 614

2024



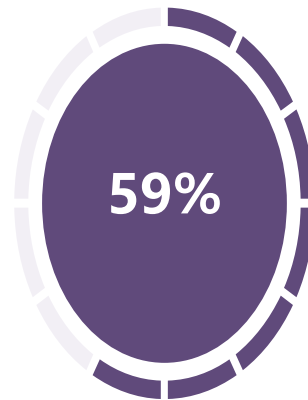
АРТ тиімділігі



2016



2024



2016



2024

АРТ мен қамту



95% - өз мәртебесін біледі;

95% - АРТ қабылдауда;

95% - анықталмайтын
вирустық жүктемемен.



2016

80 - 43 - 59



2023

83 - 90 - 92

Профилактикалық емдеумен қамту

99,5%

АИТВ жұқтырған
әйелдерден туған балалар

98%

2016



2024

97,4%

АИТВ жұқтырған жүкті
әйелдер

99%

2016

1,5%

Перинатальді
трансмиссиянің қауіпі



0,7%

2024